



**Cuenta Pública 2025
ESTADO DE ACTIVIDADES
(Cifras en Pesos)**

SISTEMA DESCENTRALIZADO MUNICIPAL DIF DE CHICOLOAPAN 3083



DEL 1 DE ENERO AL 31 DE DICIEMBRE DE 2025


Cuenta	Concepto	2025	2024	Variación	
		Importe	Importe	Importe	%
4000	INGRESOS Y OTROS BENEFICIOS				
4100	INGRESOS DE GESTIÓN	2,017,548.68	3,773,919.27	-1,756,370.59	-87.05
4110	Impuestos	0.00	0.00	0.00	0.00
4120	Cuotas y Aportaciones de Seguridad Social	0.00	0.00	0.00	0.00
4130	Contribuciones de Mejoras	0.00	0.00	0.00	0.00
4140	Derechos	0.00	0.00	0.00	0.00
4150	Productos	0.00	0.00	0.00	0.00
4160	Aprovechamientos	0.00	0.00	0.00	0.00
4170	Ingresos por Venta de Bienes, Prestación de Servicios y Otros Ingresos Participaciones, Aportaciones, Convenios, Incentivos Derivados de la Colaboración Fiscal, Fondos Distintos de Aportaciones, Transferencias, Asignaciones, Subsidios y Subvenciones, y Pensiones y Jubilaciones	2,017,548.68	3,773,919.27	-1,756,370.59	-87.05
4200	Participaciones, Aportaciones, Convenios, Incentivos Derivados de la Colaboración Fiscal y Fondos Distintos de Aportaciones	52,223,236.15	31,733,274.65	20,489,961.50	39.24
4210	Participaciones, Aportaciones, Convenios, Incentivos Derivados de la Colaboración Fiscal y Fondos Distintos de Aportaciones	0.00	0.00	0.00	0.00
4220	Transferencias, Asignaciones, Subsidios y Subvenciones, y Pensiones y Jubilaciones	52,223,236.15	31,733,274.65	20,489,961.50	39.24
4300	OTROS INGRESOS Y BENEFICIOS	369,221.15	1,029,539.49	-660,318.34	-178.84
4310	Ingresos Financieros	0.00	10.20	-10.20	0.00
4320	Incremento por Variación de Inventarios	0.00	0.00	0.00	0.00
4330	Disminución del Exceso de Estimaciones por Pérdida o Deterioro u Obsolescencia	0.00	0.00	0.00	0.00
4340	Disminución del Exceso de Provisiones	0.00	0.00	0.00	0.00
4350	Ingresos Derivados de Financiamientos	0.00	0.00	0.00	0.00
4390	Otros Ingresos y Beneficios Varios	369,221.15	1,029,539.29	-660,308.14	-178.84
	Total de Ingresos y Otros Beneficios (7)	54,610,005.98	36,536,733.41	18,073,272.57	33.10
5000	GASTOS Y OTRAS PÉRDIDAS				
5100	GASTOS DE FUNCIONAMIENTO	40,127,562.87	29,229,674.37	10,897,888.50	27.16
	SERVICIOS PERSONALES	32,652,072.90	24,246,486.99	8,405,585.91	25.74
	MATERIALES Y SUMINISTROS	3,899,846.07	3,027,393.43	872,452.64	22.37
	SERVICIOS GENERALES	3,575,643.90	1,955,793.95	1,619,849.95	45.30
5200	TRANSFERENCIAS, ASIGNACIONES, SUBSIDIOS, Y OTRAS AYUDAS	13,036,517.32	8,837,717.20	4,198,800.12	32.21
	Transferencias Internas y Asignaciones al Sector Público	0.00	0.00	0.00	0.00
	Transferencias al Resto del Sector público	0.00	0.00	0.00	0.00
	Subsidios y Subvenciones	0.00	0.00	0.00	0.00
	Ayudas Sociales	13,036,517.32	8,837,717.20	4,198,800.12	32.21
	Pensiones y Jubilaciones	0.00	0.00	0.00	0.00
	Transferencias a Fideicomisos, Mandatos y Contratos Análogos	0.00	0.00	0.00	0.00
	Transferencias a la Seguridad Social	0.00	0.00	0.00	0.00
	Donativos	0.00	0.00	0.00	0.00
	Transferencias al Exterior	0.00	0.00	0.00	0.00
5300	PARTICIPACIONES Y APORTACIONES	0.00	0.00	0.00	0.00

	Participaciones	0.00	0.00	0.00	0.00
	Aportaciones	0.00	0.00	0.00	0.00
	Convenios	0.00	0.00	0.00	0.00
5400	INTERESES, COMISIONES Y OTROS GASTOS DE LA DEUDA PÚBLICA	0.00	0.00	0.00	0.00
	Intereses de la Deuda Pública	0.00	0.00	0.00	0.00
	Comisiones de la Deuda Pública	0.00	0.00	0.00	0.00
	Gastos de la Deuda Pública	0.00	0.00	0.00	0.00
	Costo por Coberturas	0.00	0.00	0.00	0.00
	Apoyos Financieros	0.00	0.00	0.00	0.00
5500	OTROS GASTOS Y PERDIDAS EXTRAORDINARIAS	596,269.00	662,212.20	-65,943.20	-11.06
	Estimaciones, Depreciaciones, Deterioros, Obsolescencia y Amortizaciones	596,269.00	662,212.20	-65,943.20	-11.06
	Provisiones	0.00	0.00	0.00	0.00
	Disminución de Inventarios	0.00	0.00	0.00	0.00
	Otros Gastos	0.00	0.00	0.00	0.00
5600	INVERSIÓN PÚBLICA	0.00	0.00	0.00	0.00
	Inversión Pública no Capitalizable	0.00	0.00	0.00	0.00
5700	BIENES MUEBLES E INTANGIBLES	5,490.00	0.00	5,490.00	100.00
	Bienes Muebles e Intangibles	5,490.00	0.00	5,490.00	100.00
	TOTAL GASTOS Y OTRAS PÉRDIDAS	53,765,839.19	38,729,603.77	15,036,235.42	27.97
	Resultado del Ejercicio (Ahorro/Desahorro)	844,166.79	-2,192,870.36	3,037,037.15	359.77

Nota 1 No se Incluyen : Utilidades de Intereses, por regla de presentación se revelan como Ingresos financieros

"Bajo protesta de decir verdad declaramos que los Estados Financieros y sus notas, son razonablemente correctos y son responsabilidad del emisor"


 DIRECTORA DEL DIF
 C. HALLELI ESCOBEDO MUNDO



 DIR. ADMINISTRACIÓN Y FINANZAS DEL DIF
 C. P. ARACELI PARRA GALINDO